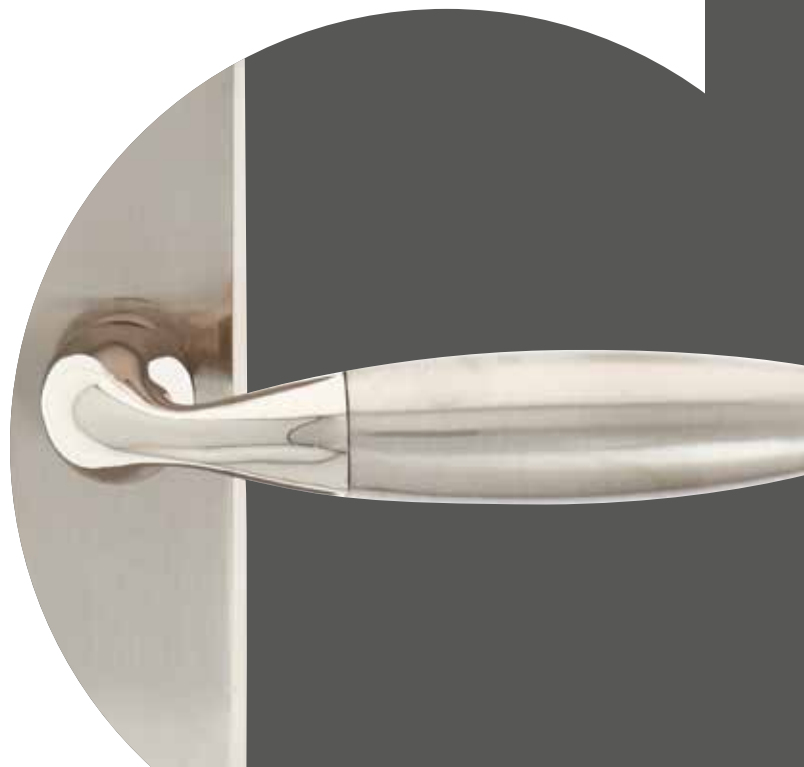




## 165 MM

Les modèles de cette gamme avec un entraxe de 165 mm assurent une bonne prise en main grâce à ses lignes ergonomiques.



## Ensemble

## AZUR



## POIGNÉES SUR PLAQUES

Fixation : Vis reliure pour porte d'épaisseur 38 à 42 mm. Plaque renforcée avec platine acier. Carré C7 mm.

**Matière: Aluminium/Acier**

A	B	C	D
121	43	165	212
121	43	165	212
121	43	165	212
121	43	165	212

Perçage	Décor	Référence
BDC	Canon de fusil	004000/42B
Clé L	Canon de fusil	004001/42B
CDDC	Canon de fusil	CD4000/42B
Clé I	Canon de fusil	CY4001/42B

## Ensemble

## IENA



## POIGNÉES SUR PLAQUES

Fixation : Vis reliure pour porte d'épaisseur 38 à 42 mm. Carré de 7 mm. Ressort de rappel sauf perçage cylindre.

**Matière: Zamak**

A	B	C	D
134	40	165	191
134	40	165	191
134	40	165	191
134	40	165	191

Perçage	Décor	Référence
BDC	Nickel Mat/Brillant	001795/194B
Clé L	Nickel Mat/Brillant	001796/194B
CDDC	Nickel Mat/Brillant	CD1795/194B
Clé I	Nickel Mat/Brillant	CY1796/194B

## Ensemble

## JESSIA



## POIGNÉES SUR PLAQUES

Fixation : Vis reliure pour porte d'épaisseur 38 à 42 mm. Carré de 7 mm. Ressort de rappel sauf perçage cylindre.

**Matière: Aluminium/Acier**

A	B	C	D
134	40	165	191
134	40	165	191
134	40	165	191
134	40	165	191

Perçage	Décor	Référence
BDC	Nickel Mat/Brillant	001830/194B
Clé L	Nickel Mat/Brillant	001831/194B
CDDC	Nickel Mat/Brillant	CD1830/194B
Clé I	Nickel Mat/Brillant	CY1831/194B

## Ensemble

## DELFINA



## POIGNÉES SUR PLAQUES

Fixation : Vis reliure pour porte d'épaisseur 38 à 42 mm. Carré de 7 mm. Ressort de rappel sauf perçage cylindre.

**Matière: Aluminium/Acier**

A	B	C	D
132	41	165	191
132	41	165	191
132	41	165	191
132	41	165	191

Perçage	Décor	Référence
BDC	Nickel Mat/Brillant	001725/194S
Clé L	Nickel Mat/Brillant	001726/194S
CDDC	Nickel Mat/Brillant	CD1725/194S
Clé I	Nickel Mat/Brillant	CY1726/194S

## Ensemble

## CHALIGNY



## POIGNÉES SUR PLAQUES

Fixation : Vis reliure pour porte d'épaisseur 38 à 42 mm. Carré de 7 mm. Ressort de rappel sauf perçage cylindre.

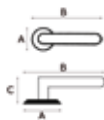
**Matière: Zamak/Acier**

A	B	C	D
120	40	165	189
120	40	165	189
120	40	165	189
120	40	165	189

Perçage	Décor	Référence
BDC	Nickel Mat	001775/19B
Clé L	Nickel Mat	001776/19B
CDDC	Nickel Mat	CD1775/19B
Clé I	Nickel Mat	CY1776/19B

**Ensemble**

**CHALIGNY**



A B C  
52 128 50

**POIGNÉES SUR ROSACES**

Fixation : Vis reliure d'entraxe 38 mm et vis filet bois. Poignées avec vis pointeau pour serrage sur carré de 7 mm taillé fraisé. Ressort de rappel.

**Matière: Zamak/Acier**

Décor	Référence
Nickel Mat	001777/19B

**2 Rosaces**

**CHALIGNY**



A B C D  
52 10  
52 10 35 13  
52 10

**PAIRE DE ROSACES**

Fixation : Vis filet bois et vis reliure d'entraxe 38 mm.

**Matière: Acier**

Perçage	Décor	Référence
Clé L	Nickel Mat	ECLR77/19S
CDDC	Nickel Mat	ECDR77/19S
Clé I	Nickel Mat	ECYR77/19S

**Ensemble**

**OCEANE**



A B C D  
134 38 165 210  
134 38 165 210  
134 38 165 210  
134 38 165 210

**POIGNÉES SUR PLAQUES**

Fixation : Vis reliure pour porte d'épaisseur 38 à 42 mm. Carré de 7 mm. Ressort de rappel sauf perçage cylindre.

**Matière: Aluminium/Acier**

Perçage	Décor	Référence
BDC	Nickel Mat	001790/19B
Clé L	Nickel Mat	001791/19B
CDDC	Nickel Mat	CD1790/19B
Clé I	Nickel Mat	CY1791/19B

**Ensemble**

**DIANETA**



A B C D  
125 38 165 195  
125 38 165 195  
125 38 165 195  
125 38 165 195

**POIGNÉES SUR PLAQUES**

Fixation : Vis reliure pour porte d'épaisseur 38 à 42 mm. Carré de 7 mm. Ressort de rappel sauf perçage cylindre.

**Matière: Zamak/Acier**

Perçage	Décor	Référence
BDC	Nickel Mat	005325/19BF
Clé L	Nickel Mat	005326/19BF
CDDC	Nickel Mat	CD5325/19BF
Clé I	Nickel Mat	CY5326/19BF

**Ensemble**

**LUDON**



A B C D  
122 38 165 193  
122 38 165 193  
122 38 165 193  
122 38 165 193

**POIGNÉES SUR PLAQUES**

Fixation : Vis reliure pour porte d'épaisseur 38 à 42 mm. Carré de 7 mm. Ressort de rappel sauf perçage cylindre.

**Matière: Zamak/Acier**

Perçage	Décor	Référence
BDC	Nickel Mat	001740/19BF
Clé L	Nickel Mat	001741/19BF
CDDC	Nickel Mat	CD1740/19BF
Clé I	Nickel Mat	CY1741/19BF

## Ensemble

AZUR



## POIGNÉES SUR PLAQUES

Ensemble livré monté vissé en sachet plastique. Fixation : Vis relieure pour porte d'épaisseur 38 à 42 mm. Plaque renforcée avec platine acier. Carré C7 mm.

Matière: Aluminium

A	B	C	D
121	43	165	212
121	43	165	212
121	43	165	212
121	43	165	212

Perçage	Décor	Référence
BDC	Inox	004000/31M
Clé L	Inox	004001/31M
CDDC	Inox	CD4000/31M
Clé I	Inox	CY4001/31M

## Ensemble

AZUR



## POIGNÉES SUR ROSACES

Fixation : Vis relieure d'entraxe 38 mm et vis filet bois. Poignées avec vis pointeau pour serrage sur carré de 7 mm taillé fraisé. Ressort de rappel.

Matière: Aluminium

A	B	C
50	110	56

Décor	Référence
Inox	004003/31M

## 2 Rosaces

AZUR



## PAIRE DE ROSACES

Fixation : Vis filet bois.

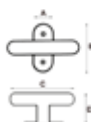
Matière: Aluminium

A	B	C	D
50	7		
50	7	28	14
50	7		

Perçage	Décor	Référence
Clé L	Inox	ECLR59/31S
CDDC	Inox	ECDR59/31S
Clé I	Inox	ECYR59/31S

## Crémone

AZUR



## CRÉMONE

Fixation : Vis filet métal Ø 5 mm, carré 7 mm.

Matière: Aluminium

A	B	C	D
29	67	81	49

Décor	Référence
Inox	004002/31V

## Ensemble

LUDON



## POIGNÉES SUR PLAQUES

Fixation : Vis relieure pour porte d'épaisseur 38 à 42 mm. Carré de 7 mm. Ressort de rappel sauf perçage cylindre.

Matière: Zamak/Acier

A	B	C	D
122	38	165	193
122	38	165	193
122	38	165	193
122	38	165	193

Perçage	Décor	Référence
BDC	Laitonné	001740/1BF
Clé L	Laitonné	001741/1BF
CDDC	Laitonné	CD1740/1BF
Clé I	Laitonné	CY1741/1BF

**Ensemble**

**AZUR**



**POIGNÉES SUR PLAQUES**

Fixation : Vis reliure pour porte d'épaisseur 38 à 42 mm. Plaque renforcée avec platine acier. Carré C7 mm.

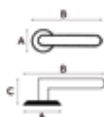
**Matière: Aluminium**

A	B	C	D
121	43	165	212
121	43	165	212
121	43	165	212
121	43	165	212

Perçage	Décor	Référence
BDC	Noir Mat	004000/101B
Clé L	Noir Mat	004001/101B
CDDC	Noir Mat	CD4000/101B
Clé I	Noir Mat	CY4001/101B

**Ensemble**

**AZUR**



**POIGNÉES SUR ROSACES**

Fixation : Vis reliure d'entraxe 38 mm et vis filet bois. Poignées avec vis pointeau pour serrage sur carré de 7 mm taillé fraisé. Ressort de rappel.

**Matière: Aluminium**

A	B	C
50	110	56

Décor	Référence
Noir Mat	004003/101B

**2 Rosaces**

**AZUR**



**PAIRE DE ROSACES**

Fixation : Vis filet bois.

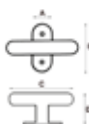
**Matière: Aluminium**

A	B	C
50	50	8
50	50	8
50	50	33

Perçage	Décor	Référence
Clé L	Noir Mat	ECLR59/101S
Clé I	Noir Mat	ECYR59/101S
CDDC	Noir Mat	ECDR59/101S

**Crémone**

**AZUR**



**CRÉMONE**

Fixation : Vis filet métal Ø 5 mm entraxe 43 mm, carré 7 mm.

**Matière: Aluminium**

A	B	C	D
29	67	81	49

Décor	Référence
Noir Mat	004002/101V

**Ensemble**

**AZUR**



**POIGNÉES SUR PLAQUES**

Ensemble livré monté vissé en sachet plastique. Fixation : Vis reliure pour porte d'épaisseur 38 à 42 mm. Carré de 7 mm. Plaque renforcée avec platine acier.

**Matière: Aluminium**

A	B	C	D
121	43	165	212
121	43	165	212
121	43	165	212
121	43	165	212

Perçage	Décor	Référence
BDC	Blanc	004000/5M
Clé L	Blanc	004001/5M
CDDC	Blanc	CD4000/5M
Clé I	Blanc	CY4001/5M

## Crémone

AZUR



A B C D  
29 67 81 49

## CRÉMONE

Fixation : Vis filet métal Ø 5 mm, carré 7 mm.

Matière: Aluminium

Décor	Référence
Blanc	004002/5V

## Ensemble

ATOLL



A B C D  
119 40 165 191  
119 40 165 191  
119 40 165 191  
119 40 165 191

## POIGNÉES SUR PLAQUES

Fixation : Vis reliure pour porte d'épaisseur 38 à 42 mm.

Matière: Aluminium

Perçage	Décor	Référence
BDC	Champagne	005000/32M
Clé L	Champagne	005001/32M
CDDC	Champagne	CD5000/32M
Clé I	Champagne	CY5001/32M

## Ensemble

ATOLL



A B C D  
119 40 165 191  
119 40 165 191  
119 40 165 191  
119 40 165 191

## POIGNÉES SUR PLAQUES

Fixation : Vis reliure pour porte d'épaisseur 38 à 42 mm.

Matière: Aluminium

Perçage	Décor	Référence
BDC	Naturel	005000/19M
Clé L	Naturel	005001/19M
CDDC	Naturel	CD5000/19M
Clé I	Naturel	CY5001/19M

## Ensemble

BRAVA



A B C D  
105 35 165 182  
105 35 165 182  
105 35 165 182  
105 35 165 182

## POIGNÉES SUR PLAQUES

Fixation : Vis reliure pour porte d'épaisseur 38 à 42 mm.

Matière: Zamak/Acier

Perçage	Décor	Référence
BDC	Chromé	001780/M
Clé L	Chromé	001781/M
CDDC	Chromé	CD1780/M
Clé I	Chromé	CY1781/M

## Crémone

BRAVA



A B C D  
112 67 107 28

## CRÉMONE ENTREBAILLEUR

Fixation : Vis filet métal Ø 5 mm, carré 7 mm.

Matière: Aluminium

Décor	Référence
Champagne	005003/32V

**Crémone**

**BRAVA**



**A B C D**  
123 67 123 28

**CRÉMONE ENTREBAILLEUR**

Fixation : Vis filet métal Ø 5 mm, carré 7 mm.

**Matière: Aluminium**

Décor	Référence
Champagne	005004/32V

**Crémone**

**BRAVA**



**A B C D**  
123 67 123 28

**CRÉMONE ENTREBAILLEUR**

Fixation : Vis filet métal Ø 5 mm, carré 7 mm.

**Matière: Aluminium**

Décor	Référence
Naturel	005004/19V

**Ensemble**

**JOHNNY**



**A B C D**  
138 45 165 219  
138 45 165 219  
138 45 165 219

**POIGNÉES SUR PLAQUES**

Fixation : Vis reliure pour porte d'épaisseur 38 à 42 mm. Carré 7 mm.

**Matière: Bois/Zamak**

Perçage	Décor	Référence
BDC	Blanc/Nickel Mat	003065/519B
CDDC	Blanc/Nickel Mat	CD3065/519B
Clé L	Blanc/Nickel Mat	003066/519B