


# Modèle Palière



# Cadap®

**Objet de la fiche** Quincaillerie de porte  
**Type** 1/2 ensemble palière

**Gamme** Extérieur



## Références produit

|  |                     |
|--|---------------------|
| Fonction bec de cane   | <b>U195001/31V</b>  |
|  Fonction cylindre | <b>U195CY01/31V</b> |
|  Fonction A2P**    | <b>U195SG01/31V</b> |

## Dimensions et/ou épaisseurs

Hauteur de plaque : 220 mm  
Largeur de plaque : 46 mm  
Tirage réversible : 62 mm  
Entraxe de fixation : 195 mm

## Association

1/2 Ensemble cylindre côté intérieur  
au choix dans la gamme Cadap®

## Matières

Aluminium

## Description


Côté poignée de tirage réversible 62 mm de long sur plaque en aluminium, finition inox avec piliers taraudés.

Entraxe de fixations 195 mm.

Fixation : Vis reliure 4 mm recoupable.

## Finition

Inox



**Contact Cadap®** : Tél. : 01 64 51 37 80 - Fax : 01 70 73 45 85 - Email : [commercial.cadap@wanadoo.fr](mailto:commercial.cadap@wanadoo.fr)